Informe Económico Mensual

Guatemala, 31 de agosto de 2013
Volumen No.8

Análisis Económico de ABG

CONTENIDO:

INFLACIÓN, IMAE Y TASA LÍDER 1

RESERVAS MONETARIAS INTERNACIONALES 2

TIPO DE CAMBIO 2

INGRESOS POR REMESAS FAMILIARES 2

CARGA TRIBUTARIA 3

8vo. CONGRESO REGIONAL DE REMESAS, MICROFINANZAS E INCLUSIÓN FINANCIERA – COREMIF 2013- 4

La Junta Monetaria, en su sesión celebrada el 31 de julio de 2013, decidió mantener el nivel de la tasa de interés líder de la política monetaria que está en 5.25%.

Lo Anterior , con base en el análisis integral de la coyuntura externa e interna, luego de haber conocido el Balance de Riesgos de Inflación, la cual no manifestó ningún tipo de presión.

COMPORTAMIENTO DE LA INFLACIÓN

De acuerdo a los resultados de las cifras al mes de agosto publicadas por el Banco de Guatemala la Inflación tiende a disminuir al ubicarse en 4.42% y 2.99, la inflación total y subyacente, respectivamente.

Aunque, la inflación se sitúa en general dentro del rango fijado como meta por las autoridades, persiste la expectativa de como podría impactar las alzas en el precio del petróleo de los últimos días.

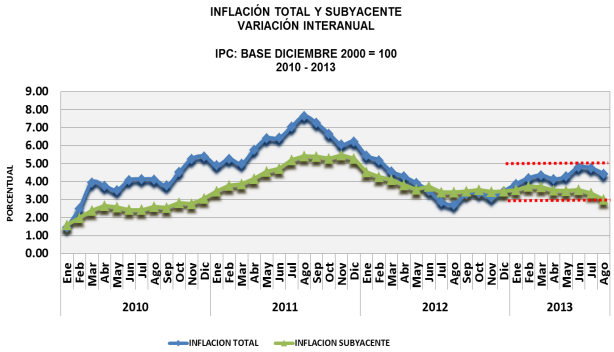

Fuente: Banguat

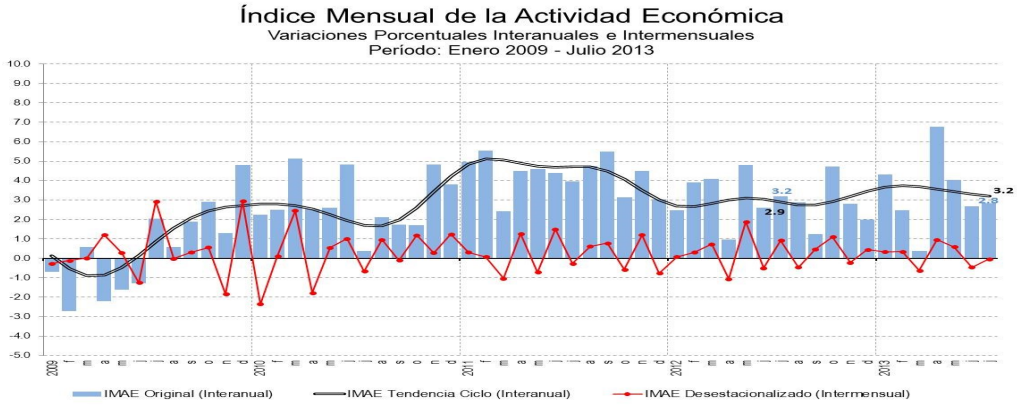

De acuerdo a la información proporcionada por el Banco de Guatemala El índice de precios al consumidor para La actividad económica, medida por la estimación del IMAE, a julio de 2013, mostró un crecimiento de 2.8% (3.2% a julio de 2012) con base en la serie original que es interanual.

El comportamiento descrito, estuvo influenciado principalmente por la incidencia positiva que experimentaron, especialmente, las actividades económicas siguientes:

- Intermediación financiera, seguros y actividades auxiliares;
- Transporte, almacenamiento y comunicaciones;
- Industrias manufactureras; Agricultura, ganadería, caza y pesca; y
- Servicios privados.

Con respecto a la actividad Intermediación financiera, seguros y actividades auxiliares se puede observar que la tendencia en los últimos meses registrados a marzo de 2013 presenta una recuperación con respecto a lo manifestado en enero y febrero de 2013. a Marzo de 2013 el incremento de la Actividad en el sector fue de 14.3%.

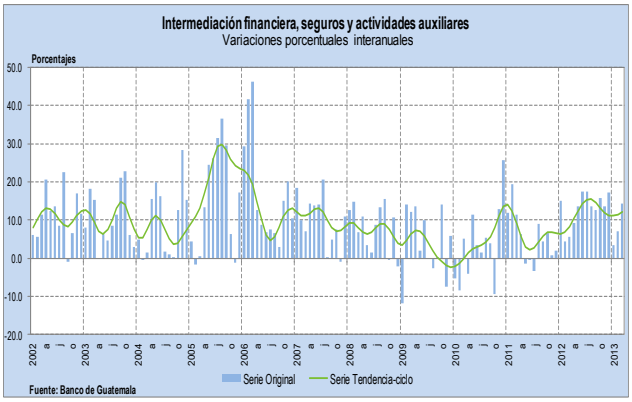

Reservas Monetarias

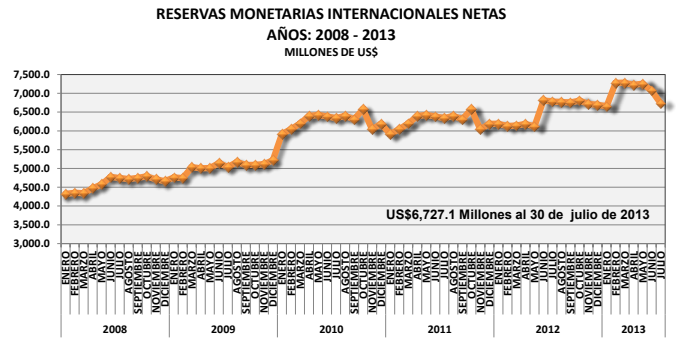

Fuente: Banguat

En el 2013 la tendencia de las reservas es diferente a la del 2012 . Al mes de julio se registraron US$6,727.1 habiendo descendido en US$343.8 millones con respecto a junio de 2012 (US$7,070.9 millones). Por ciclo es normal que en julio empiece a descender el nivel de las reservas, pero no tan pronunciadamente como se mostrara en julio.

Tipo de Cambio

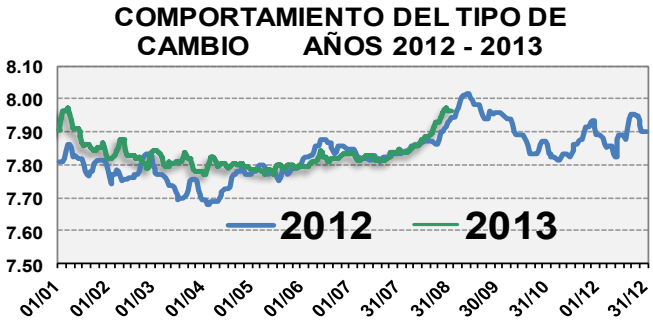

Fuente: Banguat

En lo que respecta el tipo de cambio para el 31 de agosto de 2013, manifiesta una tendencia similar a la del 2012 al ubicarse en Q7.96343 x US$1.00.

Como se puede observar dicho comportamiento es característico por la estacionalidad que se da durante el año, puesto que la demanda de dólares es característico de la época por las compras de fin de año.

El promedio del 2013 a esa fecha es de Q7.8217 x US$1.00 levemente superior al del 2012 a la misma fecha que fue de 7.8000 x US$1.00.

Ingreso de Divisas por Remesas Familiares

Guatemala: Ingreso de Divisas por Remesas Familiares
2008 - 2013
- En miles de US dolares -

	2008	2009	2010	2011	2012	2013
TOTALES	4,314.7	3,912.3	4,126.8	4,378.0	4,782.7	3,380.6
Enero	314.6	290.2	246.1	283.3	305.1	357.9
Febrero	318.3	282.0	274.5	304.6	350.4	351.2
Marzo	340.5	344.1	370.0	384.1	402.1	424.1
Abril	385.3	339.7	344.4	371.3	419.0	451.2
Mayo	398.0	332.6	357.0	415.3	451.6	477.0
Junio	384.3	348.6	394.3	416.4	432.7	417.2
Julio	409.7	365.6	384.6	349.8	422.1	445.8
Agosto	373.5	337.4	377.4	409.6	441.4	456.3
Septiembre	371.8	332.1	359.3	364.8	365.8	
Octubre	367.7	327.5	339.4	356.8	415.4	
Noviembre	311.7	287.9	331.4	343.5	368.0	
Diciembre	339.3	324.5	348.4	378.5	409.2	

NOTA: Las cantidades pueden variar ligeramente, como resultado de aproximarlas a miles de dólares.
Fuente: Mercado Institucional de Divisas.

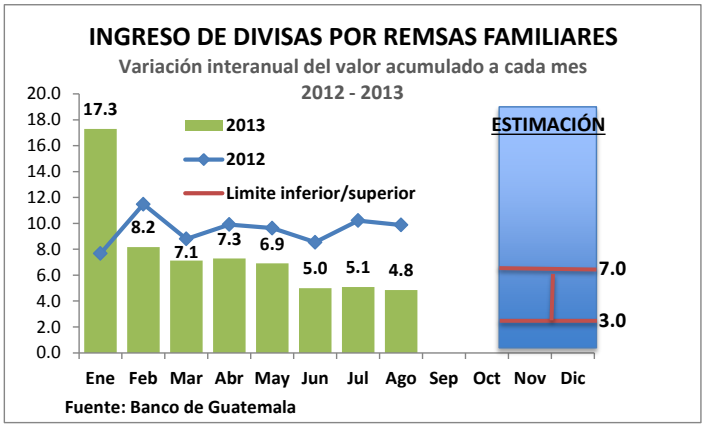

Fuente: Banco de Guatemala

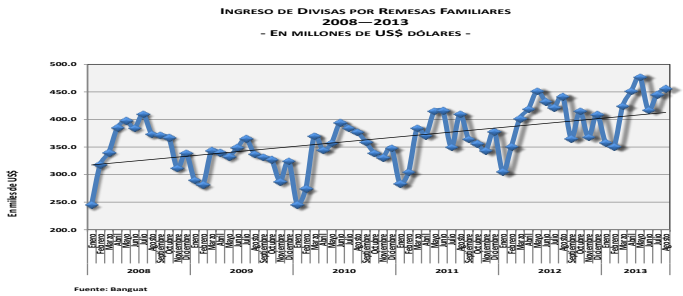

Fuente: Banguat

Las remesas familiares han registrado un moderado, pero constante crecimiento, impulsadas por la mejora del sector laboral en los Estados Unidos de América, que de acuerdo al Banco de Guatemala sería de un 5.0% ± 2 puntos porcentuales. En julio de 2013, se manifiesta un leve aumento en este rubro, al ubicarse en US$ 456.3 millones, al comparar los ingresos acumulados a julio de 2013 (de US$3,380.6 millones) y los acumulados a julio de 2012 (de US$3,224.3 millones) se refleja un incremento de US$156.3 millones.

La carga tributaria, porcentaje de los ingresos fiscales en relación con el Producto Interno Bruto (PIB) del país.

GUATEMALA: CARGA TRIBUTARIA NETA DEL GOBIERNO CENTRAL

AÑOS 1995 - 2013/2

- Cifras en Millones de Quetzales -

AÑO	PIB/1	Recaudación Gobierno Central (GC)					Carga Tributaria Neta
		Administrados por SAT	No Administrados por SAT	TOTAL BRUTO	Devolución Crédito Fiscal	TOTAL NETO	
2000	133,427.5	14,475.2	528.8	15,004.1	833.8	14,170.3	10.6%
2001	146,977.8	16,482.7	445.5	16,928.2	1,000.5	15,927.8	10.8%
2002	162,506.8	19,534.0	537.6	20,071.6	776.9	19,199.4	11.8%
2003	174,044.1	20,278.1	669.1	20,947.2	666.4	20,280.7	11.7%
2004	190,440.1	22,337.6	684.8	23,022.4	1,048.5	21,974.0	11.5%
2005	207,728.9	23,971.2	788.5	24,759.7	1,449.6	23,310.3	11.2%
2006	229,836.1	27,779.4	873.8	28,653.2	1,415.0	27,238.2	11.9%
2007	261,760.1	32,315.5	1,030.2	33,345.7	1,797.4	31,548.3	12.1%
2008	295,871.5	33,824.3	1,456.2	35,280.5	1,922.3	33,358.1	11.3%
2009	307,966.6	32,931.5	818.4	33,749.9	1,938.2	31,811.7	10.3%
2010	333,112.3	36,001.7	912.3	36,914.0	2,142.0	34,772.0	10.4%
2011	365,760.2	41,791.8	1,364.8	43,156.6	2,864.4	40,292.2	11.0%
2012	393,511.6	44,010.7	1,284.2	45,294.9	2,476.3	42,818.6	10.9%
2013	424,328.9	28,842.9	652.4	29,495.3	1,359.4	28,135.9	6.63%

Fuente: Elaboración propia según cifras de la Intendencia de Recaudación y Gestión SAT, Ministerio de Finanzas Públicas; Banco de Guatemala

/1 Producto Interno Bruto según Base 2001

/2 Datos al 31 de julio

Comportamiento de la Carga Tributaria como porcentaje del PIB
Gobierno Central Años 200 - 2,013

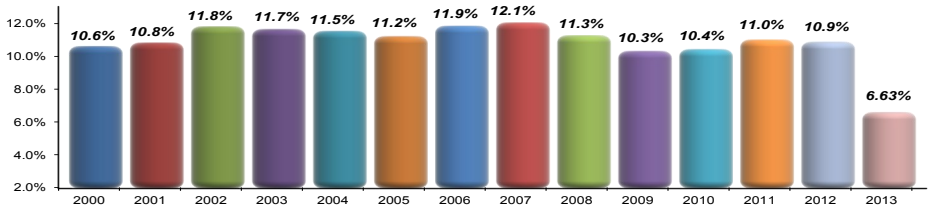

Fuente: MINFIN

Informe Económico Mensual

para más consultas:

http: www.ebg.org. gt

Próximo Congreso CORERIF 24 y 25 de octubre

El segundo Congreso Regional de Seguridad Bancaria y financiera – CORESEB 2013- , celebrado el 22 y 23 de julio del año en curso, fue inaugurado por el Ingeniero Luis Fernando Samayoa Delgado, Presidente de la Asociación Bancaria de Guatemala; en Representación del Superintendente de Bancos , El Licenciado José Hugo Rafael Oroxóm Mérida, Intendente de Estudios y Tecnología de la Superintendencia de Bancos; y en Representación del Presidente del Banco de Guatemala el Licenciado Julio Roberto Suárez, Vicepresidente del Banco de Guatemala.

Para lograr el objetivo de este Congreso, se contó con la participación con la participación de 19 especialistas, entre expositores y moderadores; 11 internacionales y 8 nacionales; varios de ellos representantes de Empresas Proveedoras de Servicios, Herramientas y Soluciones Tecnológicas y Físicas, relacionadas con la Seguridad en sus diversos enfoques; quienes a través de Una videoconferencia, 9 conferencias y 6 paneles de opinión y discusión, compartieron diversas experiencias y criterios, no sólo a nivel regional sino latinoamericano, sobre los temas de tendencia relacionados con la Seguridad Bancaria y Financiera .

Adicionalmente las empresas participantes y algunos expositores tuvieron la oportunidad de exhibir las nuevas tendencias tecnológicas en el área que se destinó para exposición, en donde además de las conferencias pudieron experimentar con la presentación interactiva de los productos de Seguridad Bancaria.