

SECTOR CAFETALERO

Sector 1

1. INTRODUCCIÓN

Uno de los cultivos más importantes de la agricultura guatemalteca es el café, el cual tiene una importancia relevante para la economía y la política de muchos países en desarrollo como el de Guatemala. La transformación que contempla desde el cultivo, procesamiento, comercio, transporte y comercialización del mismo proporciona empleo a miles de personas en varias zonas del país.

2. CARACTERIZACIÓN DEL SECTOR

El Café es considerado como una de las materias primas más importantes a las que se les da seguimiento en la economía mundial. Es así que para muchos de los países menos adelantados del mundo, las exportaciones de café representan una parte fundamental de sus ingresos en divisas, en algunos casos más del 80%. El café es un producto básico que se comercia en los principales mercados de materias primas y de futuros, muy en especial en Londres y en Nueva York.

En Guatemala existe una escala con 8 tipos de café, de acuerdo con la altura. De acuerdo información de ANACAFE Los cafés de mayor altura tienen una tonalidad de verde azulado, en tanto que los de baja y mediana altura presentan tonalidades distintas de color verde claro. Los grupos de cafés finos de altura (Hard Bean, Strictly Hard Bean y Antiguas), existen diversas marcas de calidad internacional.

Tipo de Café	Altitud (msnm)	Altitud (pies snm)
Good Washed	Hasta 600	Hasta 2,000
Extra Good Washed	De 600 a 750	De 2,000 a 2,500
Primer Prime (washed)	De 750 a 900	De 2,500 a 3,000
Extra Prime (washed)	De 900 a 1,050	De 3,000 a 3,500
Semi Hard Bean	De 1,050 a 1,200	De 3,500 a 4,000
Hard Bean	De 1,200 a 1,350	De 4,000 a 4,500
Fancy Hard Bean	De 1,350 a 1,500	De 4,500 a 5,000
Strictly Hard Bean	De 1,500 a 1,600	De 5,000 a 5,500
Antiguas y cafés volcánicos	1,600 y más	5,500 y más

Fuente: Asociación Nacional del Café (ANACAFE)

Adicionalmente los meses de cosecha son:

Tipo de Café	Mes de cosecha	Porcentaje de la producción
Prime Washed	Septiembre	15.0
Extra Prime Washed	Octubre	12.0
Semi Hard Bean	Noviembre	12.5
Hard Bean	Diciembre	14.0
Strictly Hard Bean y Antiguas	Enero-abril	30.0
Otros		16.5

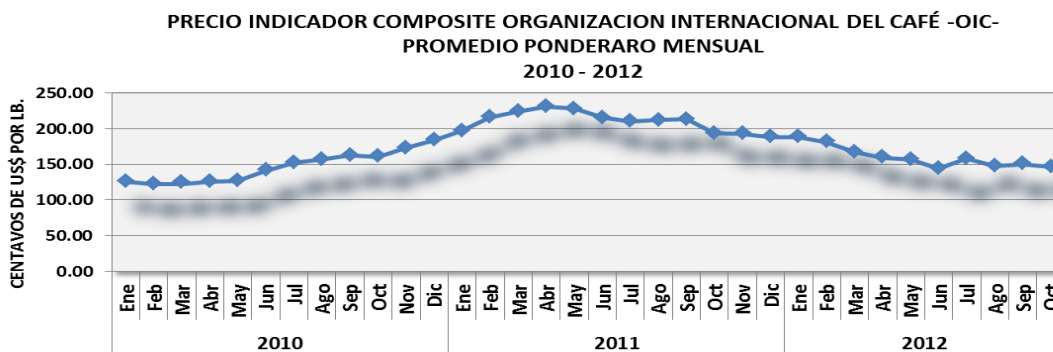
Fuente: Asociación Nacional del Café (ANACAFE)

3. INTERNACIONAL DEL SECTOR Y DEL MERCADO

CONTEXTO

De acuerdo a la misión de la Organización Internacional del Café (OIC), ésta es la principal organización intergubernamental que se ocupa del café, y reúne en su seno a los Gobiernos exportadores e importadores para resolver, mediante la cooperación internacional, los desafíos con que se enfrenta el sector cafetero mundial. Los Gobiernos Miembros de la OIC representan el 97% de la producción mundial y más del 80% del consumo mundial de café.

Dentro de las publicaciones de dicha organización, en octubre de 2012, con respecto a los precios del café, indica, tanto los de las clases Arábicas como los de Robustas, siguieron con el descenso registrado en estos últimos meses. Los precios negociados en bolsa se registran en centavos de US\$, y las negociaciones son por sacos que pesan aproximadamente 152 libras (69 kilos). En los seis últimos meses el precio indicativo compuesto de la OIC se mantuvo en general entre 140 y 160 centavos de dólar EE UU por libra, y en octubre el promedio fue de 147.12 centavos, el nivel más bajo en más de dos años (junio de 2010, 142.20 centavos)



Fuente: OIC

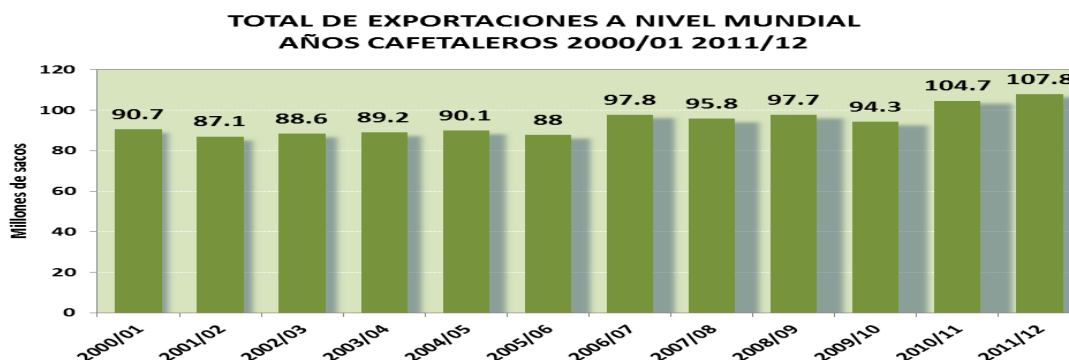
El año de cosecha 2012/13 ya empezó en todos los países exportadores y de acuerdo a los datos disponibles, se estima, según proyecciones de la OIC, que la producción total será de alrededor de 147.0 millones de sacos, en comparación con 134.5 millones de sacos reportados en 2011/12. La mayor parte de ese aumento puede ser atribuido a que en el 2012/13 es año de cosecha alta en el ciclo de dos años de la producción de Arábica del Brasil. Adicionalmente, la producción de Vietnam en el año de cosecha 2011/12 aumentó a un poco más de 24 millones de sacos, un 23.6% más alta que en 2010/11. Otros países que también lograron una fuerte producción fueron Honduras y Perú. Con el incremento de la producción de Honduras, de 3.9 a 5.5 millones de sacos se logra que en el área Centroamericana se llegue a niveles de producción que no se daban desde la cosecha

de 2000/01.



Fuente: OIC

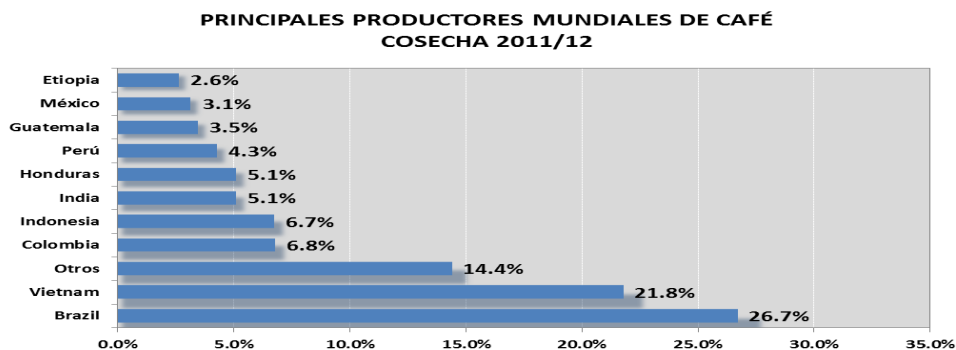
El total de exportaciones de la producción 2011/12 alcanzó un nivel de 107.8 millones de sacos a nivel mundial. Además, la producción mundial de café Robusta en 2011/12 alcanzó un récord histórico de 53.3 millones de sacos. Por otra parte, el consumo mundial aumentó y fue de alrededor de 139.0 millones de sacos en 2011, y se espera que aumente más en 2012. Es así que se estima que el equilibrio entre la oferta y la demanda debería mantenerse, por tanto, relativamente estrecha.



Fuente: OIC

4. CONTEXTO NACIONAL DEL SECTOR Y DEL MERCADO

En la última década, Guatemala ha venido participando en el Mercado Mundial del Café con un porcentaje promedio del 3.9%, variando entre 3.2% a 4.5%, con café clasificado dentro del grupo de Otros Suaves, considerado éste dentro de los de más alta calidad. En importancia el 40% de las exportaciones de café se realizan a Estados Unidos de Norteamérica, en su orden le sigue Japón con un 16% y Alemania y Canadá con 9%.



Fuente: OIC

De acuerdo a datos de la OIC, el año cafetalero de exportaciones se constituye de octubre a mayo. En ese contexto, las exportaciones acumuladas para Guatemala de octubre 2011 al mes de octubre 2012 acumularon un total de 3,840 miles de sacos, cantidad inferior en un 2.8% a las del año 2010/11 al ser de 3,950 miles de sacos.

A septiembre de 2012, el valor FOB de las exportaciones acumuladas de café fueron de US\$863.3 millones, lo que significa una disminución de US\$188.6 millones, equivalente a una baja del 17.9%, respecto al mismo período del año anterior. Por otro lado, el ingreso de divisas por exportaciones de café, de forma acumulada a septiembre de 2012 representa un 11.3% de las exportaciones de Guatemala.

5. PERSPECTIVAS DEL SECTOR Y DEL MERCADO

Según análisis de la OIC, los precios descendieron más en octubre pero se mantienen relativamente firmes en términos históricos. El total de exportaciones efectuadas en el año cafetero 2011/12 alcanzó cifras récord y las exportaciones de Robustas fueron la principal razón de esos niveles. La producción total del año de cosecha 2011/12 también aumentó, a pesar de haber sido el año de cosecha baja en el ciclo de Brasil, y las primeras indicaciones apuntan a que la producción seguirá aumentando en 2012/13.

Por otra parte, se espera también que el consumo mundial se mantenga dinámico. Si se confirma la producción récord de 2012/13, el mercado de café pasará a tener un excedente de oferta, aunque es probable que la repercusión en los precios sea modesta, dada la necesidad de reponer las existencias, en especial en los países productores.