

INFORME ECONÓMICO MENSUAL



Volumen No. 42

Guatemala, 30 de junio 2016.

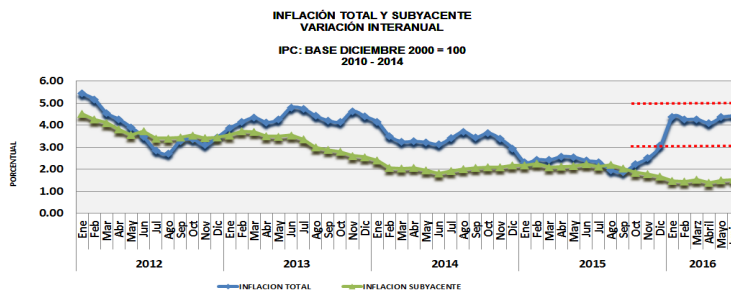
Análisis Económico de ABG

I. Comportamiento de la inflación

Al 30 de junio de 2016 la Inflación total terminó en 4.43% y la Inflación Subyacente en 1.52%.

La inflación total se ha mantenido por debajo del límite inferior de la meta establecida para el 2015, según los parámetros establecidos para dicha variable; y en cuanto a la inflación subyacente también por debajo de esos límites al ubicarse en 1.52%.

La inflación total (4.43%) sigue manifestando que la actividad económica desde finales del 2014 se reporta constante influida principalmente por la estabilidad en los precios de los materias primas



Fuente: Banco de Guatemala

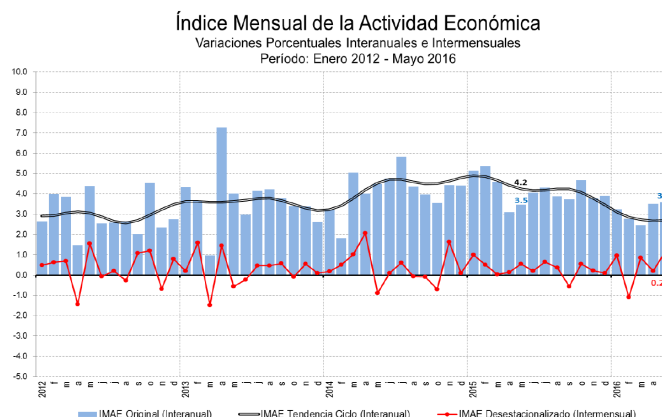
Area del gráfico

II. INDICE MENSUAL DE ACTIVIDAD ECONOMICA

Índice Mensual de la Actividad Económica (IMAE) a mayo de 2016

La actividad económica medida por la estimación del IMAE, a mayo de 2016, mostró un crecimiento de 3.6%¹ (3.5% en mayo de 2015). Dicho resultado se vio impulsado por el comportamiento positivo que experimentaron, principalmente, las actividades económicas siguientes: Industrias Manufactureras; Comercio al por mayor y al por menor; Servicios privados; Transporte, almacenamiento y comunicaciones; Agricultura, ganadería, caza, silvicultura y pesca; y Suministro de Electricidad y captación de agua.

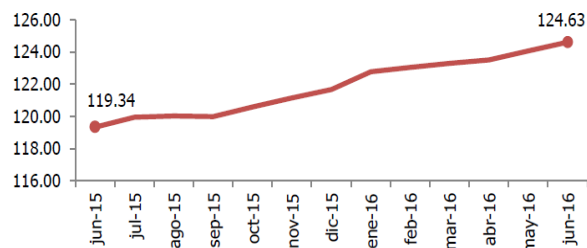
La serie desestacionalizada² registró una variación de 1.1% en mayo de 2016 respecto del mes anterior, en tanto que la tendencia ciclo registró una tasa de crecimiento interanual de 2.7%, menos dinámica que hace un año.



III. Índice de precios al consumidor –IPC-

2.1 IPC Histórico base diciembre 2010

Gráfica 6
junio-2015 a junio-2016



Fuente: Instituto Nacional de Estadística 2016

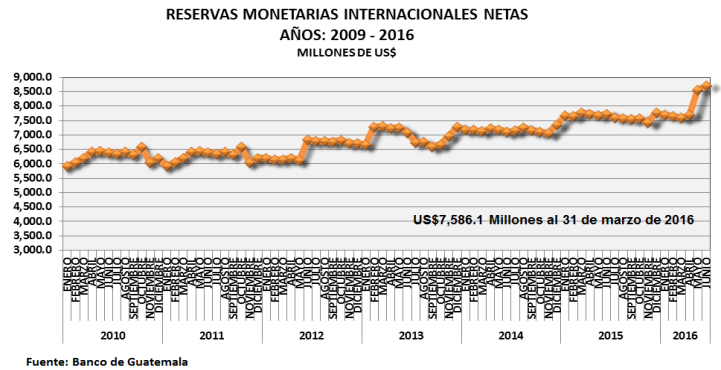
El Índice de Precios al Consumidor a junio de 2016 se ubicó en 124.63, registrando una variación mensual de 0.44%, y con relación a junio del año anterior la variación fué de 4.43%.

Contenido:

I. Comportamiento de la inflación	1
II. Índice mensual de actividad económica	1
III. Índice de precios al consumidor – IPC-	1
IV. Reservas Monetarias Internaciona-	2
V. Tipo de cambio	2
VI. Ingreso de divisas por remesas familiares	2

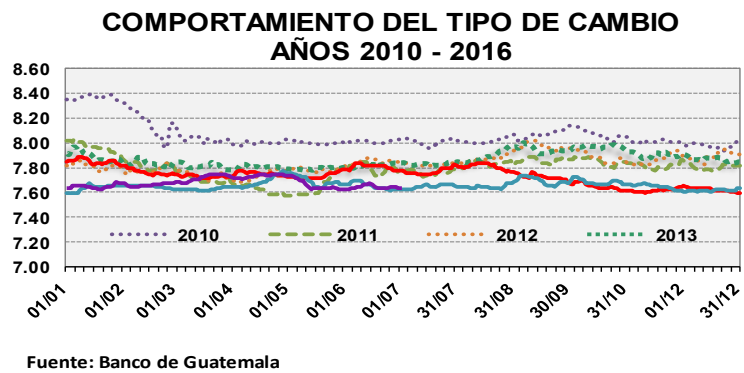
IV. Reservas Monetarias Internacionales

En el 2014 la tendencia de las reservas manifestó un comportamiento estable. Al mes de junio de 2016 se registraron US\$8,696.4 millones un incremento sustancial en US\$945.2 millones con respecto al mes de diciembre de 2015 (US\$7,751.2 millones).



V. Tipo de cambio

A continuación se puede observar el comportamiento del dólar estadounidense con respecto al quetzal. El tipo de cambio comenzó en enero de 2016 con otra tendencia a la de otros años, incluso muy por debajo del observado a finales de enero 2008, Q7.71288 por US\$1. Para finales de junio de 2016 el tipo de cambio se ubicó en Q7.63735 por US\$1.00.



VI. Ingreso de divisas por remesas familiares

Las remesas familiares han registrado un moderado pero constante crecimiento, impulsadas por la mejora del sector laboral en los Estados Unidos de América y el temor por la política migratoria de E.E.U.U. De acuerdo al Banco de Guatemala el crecimiento en las remesas familiares estimado para 2015 sería entre 6.3% y 8.7%. En lo registrado a junio de 2016, US\$614,661.8 millones, se manifiesta un incremento de 14.61% de este rubro con respecto al mes de junio de 2015 (US\$536,302.7 millones).

